



Universidad Autónoma de Yucatán

P/PFCE-2016-31MSU0098J-01 *Mejoramiento de la capacidad y competitividad académicas de la institución mediante la atención a problemáticas comunes de las DES*

No. OP	Descripción del Objetivo Particular						
1	Impulsar la innovación académica de la institución, a través de continuar con la implementación del Modelo Educativo para la Formación Integral (MEFI) y la plataforma UADY Virtual.						
No. MA	Descripción de la Meta Académica	Valores Cualitativos			Valores Financieros		
		Programado	Alcanzado	%	Programado	Ejercido	%
1	Habilitar o actualizar a, al menos, 75 académicos mediante los módulos del Programa Institucional de Habilitación en el MEFI (PIH-MEFI) y los talleres del Programa Institucional de Actualización Docente (PIAD)	75.00	305.00	406.67	46,427.00	35,716.50	76.93
2	Desarrollar al menos 150 cursos nuevos y dar soporte a los más de 1,300 cursos existentes en la plataforma UADY Virtual, a fin de reforzar el uso de las TIC en los programas educativos alineados al MEFI	150.00	150.00	100.00	537,573.00	265,770.66	49.44
3	Formar mínimo a 1750 alumnos de licenciatura en el idioma inglés como segunda lengua, a través de los cursos del Programa Institucional de Inglés.	1,750.00	850.00	48.57	165,072.00	95,748.72	58.00
4	Organizar un evento de intercambio de experiencias (Jornadas académicas) para consolidar la implementación del MEFI en el que participen al menos 100 estudiantes y 80 profesores.	180.00	189.00	105.00	32,580.00	0.00	0.00

No. MA	Trimestre 1			Trimestre 2			Trimestre 3			Trimestre 4		
	Meta Programada	Meta	Monto Ejercido y Aprobado	Meta Programada	Meta	Monto Ejercido y Aprobado	Meta Programada	Meta	Monto Ejercido y Aprobado	Meta Programada	Meta	Monto Ejercido y Aprobado
1	0.00	0.00	0.00	0.00	0.00	0.00	75.00	50.00	0.00	0.00	255.00	35,716.50
2	0.00	0.00	0.00	0.00	0.00	0.00	150.00	20.00	0.00	0.00	130.00	265,770.66
3	0.00	0.00	0.00	0.00	0.00	0.00	0.00	0.00	35,614.32	1,750.00	850.00	60,134.40
4	0.00	0.00	0.00	0.00	0.00	0.00	0.00	0.00	0.00	180.00	189.00	0.00

No. MA	Observación
1	Fueron 305 los profesores que participaron en el PIH-MEFI de los 5 campus y 92 profesores en el PIAD.
2	Los 2124 cursos corresponden a los programas educativos de licenciatura y posgrado alineados al MEFI.
3	En el cuarto trimestre se logró alcanzar a 850 alumnos, debido a que aún se esta terminando de adquirir el equipo para actualizar los Centros de Auto Acceso y proveer a nuestros alumnos de un mejor servicio y atención. Los alumnos inscritos toman clases en sus respectivos Campus de manera gratuita, por medio de las convocatorias realizadas a traves del Programa Institucional de Inglés.
4	Se realizaron jornadas académicas de intercambio de experiencias en las que participaron profesores y estudiantes de los 5 campus. Se realizó el documento de memorias como resultado del trabajo en las jornadas.

No. OP	Descripción del Objetivo Particular						
2	Fortalecer el Sistema de Atención Integral al Estudiante de la institución.						
No. MA	Descripción de la Meta Académica	Valores Cualitativos			Valores Financieros		
		Programado	Alcanzado	%	Programado	Ejercido	%
1	Dar seguimiento a la trayectoria escolar de, al menos, 5,000 estudiantes que son beneficiarios del Programa Institucional de Tutorías	5,000.00	5,000.00	100.00	27,150.00	27,150.00	100.00
3	Apoyar al menos a 500 alumnos de licenciatura en temas de estilos de vida saludable, mediante las acciones del Programa Institucional de Promoción de la Salud.	500.00	700.00	140.00	65,160.00	17,884.90	27.45

No. MA	Trimestre 1			Trimestre 2			Trimestre 3			Trimestre 4		
	Meta Programada	Meta	Monto Ejercido y Aprobado	Meta Programada	Meta	Monto Ejercido y Aprobado	Meta Programada	Meta	Monto Ejercido y Aprobado	Meta Programada	Meta	Monto Ejercido y Aprobado
1	0.00	0.00	0.00	0.00	0.00	0.00	0.00	0.00	0.00	5,000.00	5,000.00	27,150.00
3	0.00	0.00	0.00	0.00	0.00	0.00	0.00	200.00	17,884.90	500.00	500.00	0.00

No. MA	Observación
1	A través de la capacitación de profesores y/o tutores se ha logrado realizar el estudio de seguimiento de egresados para los 5000 estudiantes proyectados.
3	En el periodo comprendido entre enero a noviembre de 2017, se desarrollaron 20 proyectos de intervención, en las dependencias de nivel medio superior y superior, enfocados a fomentar un estilo de vida saludable en los estudiantes de la UADY. En este mismo periodo, se difundieron y ofertaron estrategias preventivas y servicios de atención a la salud a través de nuestra fanpage de Facebook y las diferentes estrategias de comunicación de los CAE teniendo un alcance por publicación entre 23 a 1505 personas. Las publicaciones con mayor cantidad de alcance coinciden con las fotografías de los eventos desarrollados como la Feria de Salud de las facultades de Química y Veterinaria, como con las campañas en UABIC, campus de ciencias de la salud y ciencias sociales, económico administrativas y humanidades. En su conjunto, nuestras acciones generaron diferentes beneficios que

No. OP	Descripción del Objetivo Particular						
3	Asegurar la calidad y pertinencia de los programas educativos de licenciatura y posgrado.						
No. MA	Descripción de la Meta Académica	Valores Cualitativos			Valores Financieros		
		Programado	Alcanzado	%	Programado	Ejercido	%
1	Realizar al menos 15 estudios de seguimiento de egresados de los programas de estudio de licenciatura y posgrado	15.00	15.00	100.00	168,331.00	146,739.44	87.17
2	Efectuar 8 estudios de opinión de empleadores de programas educativos de licenciatura y posgrado.	8.00	8.00	100.00	162,901.00	160,237.76	98.37
3	Realizar actividades de desarrollo y capacitación enfocadas en el Programa Institucional de desarrollo de Emprendimientos (PIDEM) en la Universidad	1.00	2.00	200.00	347,522.00	153,819.54	44.26



No. MA	Trimestre 1			Trimestre 2			Trimestre 3			Trimestre 4		
	Meta Programada	Meta	Monto Ejercido y Aprobado	Meta Programada	Meta	Monto Ejercido y Aprobado	Meta Programada	Meta	Monto Ejercido y Aprobado	Meta Programada	Meta	Monto Ejercido y Aprobado
1	0.00	0.00	0.00	0.00	0.00	0.00	0.00	7.00	112,530.44	15.00	8.00	34,209.00
2	0.00	0.00	0.00	0.00	0.00	74,436.00	0.00	1.00	2,924.00	8.00	7.00	82,877.76
3	0.00	0.00	0.00	0.00	0.00	66,000.00	1.00	1.00	84,240.04	0.00	1.00	3,579.50

No. MA	Observación
1	Se cumplió la meta establecida(15),(7 en el trimestre anterior) toda vez que se hizo el levantamiento de las encuestas de seguimiento de egresados, elaborándose los informes correspondientes, mismos que se anexan como evidencias.
2	Se cumplió la meta establecida (8), (1 en el trimestre anterior) toda vez que se hizo el levantamiento de las encuestas a empleadores, elaborándose los informes correspondientes, mismos que se anexan como evidencias.
3	Se está llevando acabo la evaluación de los profesores para su certificación del CONOCER, en este momento 9 profesores ya tienen en trámite su certificado. Las jornadas de emprendimiento de la UADY se llevaron a cabo del 23 al 27 de octubre impactando a 1127 personas de las cuales 46 profesores del EUADY participaron en los talleres y conferencias de la OEA y del GEM se anexa programa

No. OP	Descripción del Objetivo Particular						
4	Fortalecer el desarrollo de los cuerpos académicos						
No. MA	Descripción de la Meta Académica	Valores Cualitativos			Valores Financieros		
		Programado	Alcanzado	%	Programado	Ejercido	%
1	Atender las necesidades de información especializada de los CA mediante la renovación de la suscripción a revistas científicas y tecnológicas.	69.00	60.00	86.96	952,645.00	235,821.79	24.75
2	Asegurar la calidad y permanencia de los PE de posgrado que lograron su ingreso al PNPC mediante el fomento de la movilidad de 4 profesores de los CA que los sustentan, a nivel nacional e internacional	4.00	2.00	50.00	181,635.00	0.00	0.00
3	Realizar acciones para la integración y operación del comité institucional de gestores de vinculación de la universidad con la finalidad de apoyar la vinculación de 77 Cuerpos Académicos	77.00	77.00	100.00	184,079.00	0.00	0.00

No. MA	Trimestre 1			Trimestre 2			Trimestre 3			Trimestre 4		
	Meta Programada	Meta	Monto Ejercido y Aprobado	Meta Programada	Meta	Monto Ejercido y Aprobado	Meta Programada	Meta	Monto Ejercido y Aprobado	Meta Programada	Meta	Monto Ejercido y Aprobado
1	0.00	0.00	0.00	0.00	0.00	235,821.79	69.00	30.00	0.00	0.00	30.00	0.00
2	0.00	0.00	0.00	0.00	0.00	0.00	4.00	0.00	0.00	0.00	2.00	0.00
3	0.00	0.00	0.00	0.00	0.00	0.00	77.00	45.00	0.00	0.00	32.00	0.00

No. MA	Observación
1	Se adquirieron 5,180 libros, 286 títulos de revistas científicas y técnicas y 35 bases de datos para cubrir los requerimientos de información de los programas académicos y las líneas de investigación.
2	En virtud de que la movilidad de profesores favorece la calidad de los PE se ha promovido el intercambio de experiencias a través de la movilidad interna de los profesores de la Universidad que conforman los núcleos académicos básicos de los programas de calidad. En este sentido se han mejorado las prácticas en la operación de los programas institucionales. Asimismo, se ha proyectado realizar la movilidad nacional e internacional como parte de las acciones de mejoramiento de los PE de posgrado.
3	Se llevaron a cabo las acciones programadas para fortalecer a los 77 cuerpos académicos en acciones de vinculación. Se constituyó el catálogo de Educación Continua, la Bolsa de Trabajo y se capacitó a las facultades en Transferencia de Tecnología. A su vez se ofertó una colección de cursos de Patentamiento para todos los profesores interesados.

 Dr. José de Jesús Williams Rector	Firma  M. en C. Carlos Estrada Pinto Responsable del Proyecto
--	---

Los montos ejercidos que se reflejan en este reporte se presentan con carácter informativo, en tanto el Departamento de Seguimiento Financiero de la Dirección de Fortalecimiento Institucional, concluye la revisión de la documentación que la universidad capturó durante el cuarto trimestre del ejercicio 2016, para comprobar la aplicación de los montos asignados, y en su caso, la institución subsane en tiempo y forma las observaciones que se hayan emitido a los datos y comprobantes de pago asociados.

Universidad: Universidad Autónoma de Yucatán
 Clave 911: 31MSU0098J

Clave de convenio: C/PFCE-2016-31MSU0098J-18-66

Proyecto: Mejoramiento de la capacidad y competitividad académicas de la institución mediante la atención a problemáticas comunes de las DES

Clave de proyecto: P/PFCE-2016-31MSU0098J-01

Indicador de Calidad	Valor Original		Ajustado Anual		Ajustado Trimestral							Justificación IES
	Número	%	Número	%	Número	%	Número	Ajuste Institucional	%Alcanzado	%Trimestral	%Total de avance	
Capacidad Académica												
Total de Profesores de Tiempo Completo.	Total: 804											
1.1.1	Licenciatura	35	4.39	37	4.6	5	0.62	35	0	4.35	100+	94.59
1.1.2	Especialidad	37	4.64	39	4.85	4	0.5	40	0	4.98	100+	100+
1.1.3	Maestría	337	42.28	338	42.04	117	14.55	328	0	40.8	100+	97.04
1.1.4	Doctorado	384	48.18	390	48.51	92	11.44	392	0	48.76	100+	100+
1.1.5	Posgrado en el área disciplinar de su desempeño	732	91.84	731	90.92	168	20.9	719	0	89.43	100+	98.36
1.1.6	Doctorado en el área disciplinar de su desempeño	381	47.8	389	48.38	91	11.32	388	0	48.26	100+	99.74
1.1.7	Perfil deseable reconocido por el PROMEP-SES	486	60.98	509	63.31	242	30.1	508	0	63.18	100+	99.8
1.1.8	Adscripción al SNI o SNC	210	26.35	221	27.49	62	7.71	229	0	28.48	100+	100+
1.1.9	Participación en el programa de tutorías	722	90.59	703	87.44	191	23.76	712	0	88.56	100+	100+
Total de profesores que conforman la planta académica	Total: 1.247											
1.2.1	Profesores (PTC, PMT y PA) que reciben capacitación y/o actualización con al menos 40 horas por año	810	62.65	614	49.24	422	33.84	576	0	46.19	100+	93.81
Total de Cuerpos Académicos												
Total: 76												
1.3.1	Consolidados	30	39.47	31	40.79	12	15.79	32	0	42.11	100+	100+
1.3.2	En Consolidación	35	46.05	33	43.42	16	21.05	30	0	39.47	100+	90.91
1.3.3	En Formación	11	14.47	12	15.79	3	3.95	12	0	15.79	100+	100
Competitividad Académica												
Total de Programas Educativos de TSU/PA y Lic												
Total: 50												
2.1.1	Número y % de PE con estudios de factibilidad para buscar su pertinencia	34	69.39	39	78	15	30	38	0	76	100+	97.44
2.1.2	Número y % de PE con currículo flexible	45	91.84	47	94	12	24	47	0	94	100+	100
2.1.3	Número y % de PE que se actualizarán incorporando elementos de enfoques centrados en el estudiante o en el	26	53.06	43	86	15	30	41	0	82	100+	95.35
2.1.4	Número y % de PE que se actualizarán incorporando estudios de seguimiento de egresados y empleadores	22	44.9	42	84	17	34	40	0	80	100+	95.24
2.1.5	Número y % de PE que se actualizarán incorporando el servicio social en el plan de estudios	21	42.86	40	80	15	30	38	0	76	100+	95
2.1.6	Número y % de PE que se actualizarán incorporando la práctica profesional en el plan de estudios	22	44.9	40	80	15	30	38	0	76	100+	95



Universidad: Universidad Autónoma de Yucatán
Clave 911: 31MSU0098J

Clave de convenio: C/PFCE-2016-31MSU0098J-18-66

Proyecto: Mejoramiento de la capacidad y competitividad académicas de la institución mediante la atención a problemáticas comunes de las DES

Clave de proyecto: P/PFCE-2016-31MSU0098J-01

2.1.7	Número y % de PE basado en competencias	32	65.31	46	92	18	36	44	0	88	100+	95.65		
Total de Programas Educativos de TSU/PA y Lic evaluables		Total: 46												
2.2.1	Número y % de PE que alcanzarán el nivel 1 los CIEES.	9	21.43	15	32.61	8	17.39	14	0	30.43	100+	93.33		
2.2.2	Número y % de PE que serán acreditados por organismos reconocidos por el COPAES.	15	35.71	34	73.91	15	32.61	33	0	71.74	100+	97.06		
2.2.3	Número y % de PE de licenciatura y TSU de calidad del total de la oferta educativa evaluable	39	92.86	42	91.3	25	54.35	39	0	84.78	100+	92.86		
2.2.4	Número y % de PE de licenciatura/campus con estándar 1 del IDAP del CENEVAL	21	50	22	47.83	14	30.43	18	0	39.13	100+	81.82		
2.2.5	Número y % de PE de licenciatura/campus con estándar 2 del IDAP del CENEVAL	1	2.38	3	6.52	1	2.17	3	0	6.52	100+	100		
Total de matrícula evaluable de Nivel TSU/PA y Lic		Total: 14,370												
2.3.1	Número y % de matrícula atendida en PE de TSU/PA y Licenciatura de calidad del total asociada a los PE evaluables	13,618	95.27	14,110	98.19	6,757	47.02	14,590	0	100+	100+	100+		
Total de Programas Educativos de posgrado		Total: 67												
2.4.1	PE de posgrado que se actualizarán	26	40	39	58.21	5	7.46	35	0	52.24	100+	89.74		
2.4.2	PE de posgrado que evaluarán los CIEES.	0	0	5	7.46	0	0	5	0	7.46	0	100		
2.4.3	PE de posgrado reconocidos por el Programa Nacional de Posgrado de Calidad	30	46.15	35	52.24	11	16.42	33	0	49.25	100+	94.29		
2.4.4	PE de posgrado que ingresarán al Programa de Fomento a la Calidad (PFC)	6	9.23	17	25.37	3	4.48	14	0	20.9	100+	82.35		
2.4.5	PE de posgrado que ingresarán al Padrón Nacional de Posgrado (PNP)	4	6.15	15	22.39	0	0	15	0	22.39	0	100		
Total de Matrícula de nivel posgrado		Total: 1,496												
2.5.1	Número y porcentaje de matrícula atendida en PE de posgrado de calidad.	752	45	695	46.46	370	24.73	639	0	42.71	100+	91.94		
Tasa de egreso por cohorte generacional de Licenciatura		M1	M2	%	M2	%	M2 Ajustado	% Ajustado	M2 Alcanzado	Ajuste Institucional	%Alcanzado	%Trimestral	%Total de avance	Justificación IES
2.8.1	Tasa de egreso por cohorte para PE de licenciatura Ciclo A	2,701	1,516	0	1,605	59.42	1,200	44.43	1,665	0	61.64	100+	100+	
2.8.2	Tasa de egreso por cohorte para PE de licenciatura Ciclo B	471	336	0	299	11.07	84	3.11	260	0	9.63	100+	86.96	
Tasa de titulación por cohorte generacional de Licenciatura		M1	M2	%	M2	%	M2 Ajustado	% Ajustado	M2 Alcanzado	Ajuste Institucional	%Alcanzado	%Trimestral	%Total de avance	Justificación IES
2.9.1	Tasa de titulación por cohorte para PE de licenciatura Ciclo A	1,957	944	0	1,190	60.81	1,127	57.59	1,272	0	65	100+	100+	
2.9.2	Tasa de titulación por cohorte para PE de licenciatura Ciclo B	336	184	0	144	7.36	44	2.25	202	0	10.32	100+	100+	



Universidad: Universidad Autónoma de Yucatán
Clave 911: 31MSU0098J


Clave de convenio: C/PFCE-2016-31MSU0098J-18-66

Proyecto: Mejoramiento de la capacidad y competitividad académicas de la institución mediante la atención a problemáticas comunes de las DES

Clave de proyecto: P/PFCE-2016-31MSU0098J-01

Tasa de graduación por cohorte generacional de Licenciatura	M1	M2	%	M2	%	M2 Ajustado	% Ajustado	M2 Alcanzado	Ajuste Institucional	%Alcanzado	%Trimestral	%Total de avance	Justificación IES
2.10.1 Tasa de graduación para PE de posgrado	807	546	0	568	70.38	555	68.77	527	0	65.3	94.95	92.78	

Porcentaje ponderado del cumplimiento de los indicadores de 100.00 %



Dr. José de Jesús Williams
Rector



M. en C. Carlos Estrada Pinto
Responsable del proyecto